

## 22º ROTEIRO DE ATIVIDADES REMOTAS

### 2º TRIMESTRE

ESCOLA MUNICIPAL ARTHUR DA COSTA E SILVA.



ALUNO(A): \_\_\_\_\_

PROFESSORA : SAMANTA

TURMA : EDUCAÇÃO INFANTIL

**CAMPOS DE EXPERIÊNCIAS:** O EU, O OUTRO E O NÓS; CORPO, GESTOS E MOVIMENTOS; TRAÇOS, SONS, CORES E FORMAS; ESCUTA, FALA, PENSAMENTO E IMAGINAÇÃO; ESPAÇOS, TEMPOS, QUANTIDADES, RELAÇÕES E TRANSFORMAÇÕES.

**PERÍODO DE REALIZAÇÃO: DE 02 a 06 DE AGOSTO**

#### Prezados Pais e responsáveis!

Estamos realizando o 22º roteiro de atividades. Como já sabem os alunos estão retornando para a escola de forma escalonada divididos em três grupos por turma para que todas as medidas de segurança sejam cumpridas. Cada turma já escalada pelo professor tem sua semana pré-definida e, portanto deverão cumprir dias e horários rigorosamente. Quem defini os grupos é a professora.

**À partir do dia 20/07 estarei em sala de aula e não conseguirei responder aos pais.  
Um abraço carinhoso.**

**Professora: Samanta**

**COMO VAMOS ESTUDAR OS CONTEÚDOS?**

ATRAVÉS DAS ATIVIDADES IMPRESSAS ENVIADAS DIARIAMENTE PELA PROFESSORA.

**COMO VAMOS REGISTRAR O QUE APRENDEMOS?**

POR MEIO DAS ATIVIDADES FEITAS DIRETAMENTE NESTE ROTEIRO.











ESCOLA MUNICIPAL "ARTHUR DA COSTA E SILVA".

ALUNO (A): \_\_\_\_\_ DATA: 02/08/2020

PROFESSORA: SAMANTA

EDUCAÇÃO INFANTIL A

VAMOS RECORDAR UM POUCO DO SOM DAS VOGAIS, ESCRIVENDO A LETRA INICIAL DE CADA IMAGEM:



**A - E - I - O - U**



ESCOLA MUNICIPAL "ARTHUR DA COSTA E SILVA".

ALUNO (A): \_\_\_\_\_



DATA: 02/08/2020

PROFESSORA: SAMANTA

EDUCAÇÃO INFANTIL A

NO POMAR DO SÍTIO DE SEU JOÃO HÁ MUITAS ÁRVORES FRUTÍFERAS. CONTE E REGISTRE

O NÚMERO DE FRUTAS DE CADA ÁRVORE:







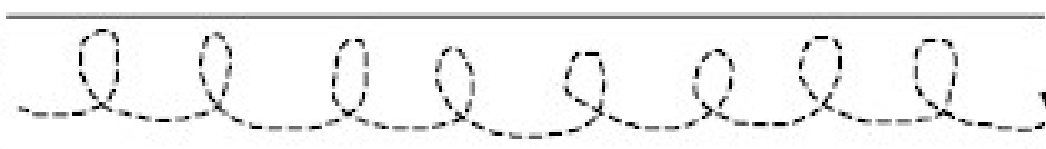
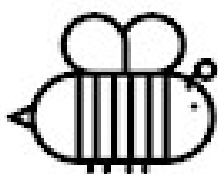



ESCOLA MUNICIPAL "ARTHUR DA COSTA E SILVA".

ALUNO (A): \_\_\_\_\_ DATA: 03/08/2020

PROFESSORA: SAMANTA

EDUCAÇÃO INFANTIL A

USE TINTA COLORIDA E, COM O DEDO CUBRA O PONTILHADO LEVANDO CADA ANIMAL AO SEU ALIMENTO:





ESCOLA MUNICIPAL "ARTHUR DA COSTA E SILVA".

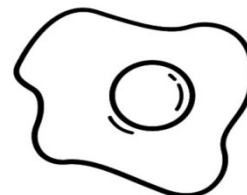




ALUNO (A): \_\_\_\_\_ DATA: 03/08/2020


PROFESSORA: SAMANTA

EDUCAÇÃO INFANTIL A

PINTE SOMENTE AS IMAGENS QUE COMEÇAM COM AS VOGAIS:

**A - E - I - O - U**





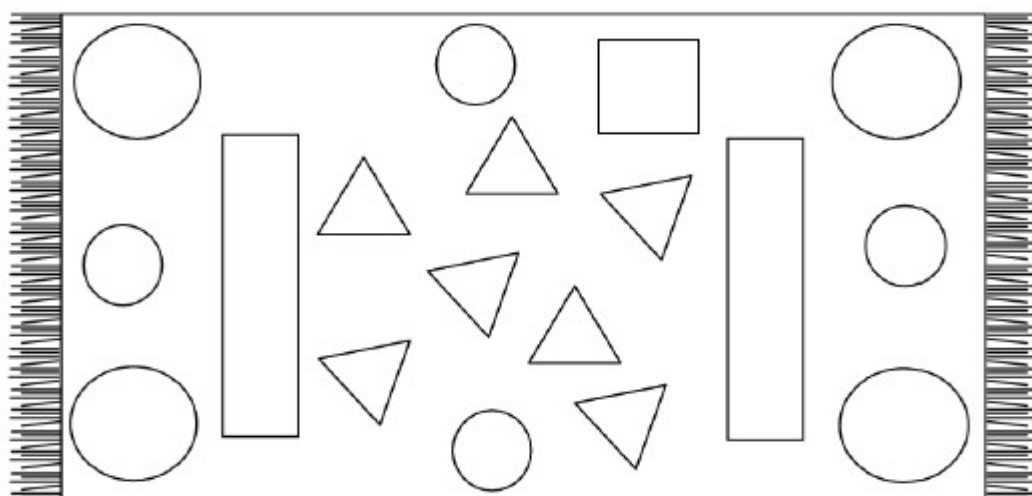
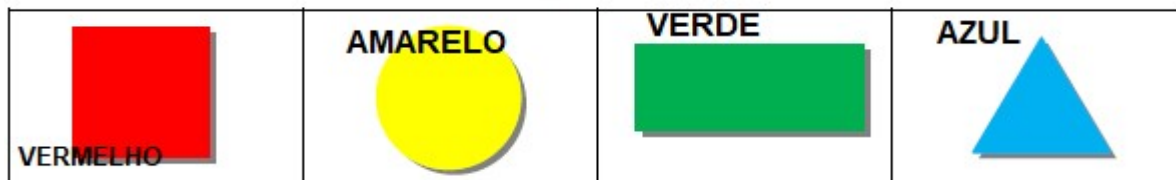
ESCOLA MUNICIPAL "ARTHUR DA COSTA E SILVA".

ALUNO (A): \_\_\_\_\_ DATA: 04/08/2020

PROFESSORA: SAMANTA

EDUCAÇÃO INFANTIL A

COLORIR NO TAPETE AS FORMAS GEOMÉTRICAS DE ACORDO COM AS ORIENTAÇÕES:



PINTE A QUANTIDADE DE FORMAS GEOMÉTRICAS EXISTENTES DENTRO DO TAPETE:

- CÍRCULOS: ○ ○ ○ ○ ○ ○ ○ ○ ○ ○
- QUADRADOS: □ □ □ □ □ □ □ □ □ □
- RETÂNGULOS: ▭ ▭ ▭ ▭ ▭ ▭
- TRIÂNGULOS: △ △ △ △ △ △ △ △ △ △



ESCOLA MUNICIPAL "ARTHUR DA COSTA E SILVA".

ALUNO (A): \_\_\_\_\_ DATA: 04/08/2020

PROFESSORA: SAMANTA

EDUCAÇÃO INFANTIL A

FALE EM VOZ ALTA O NOME DE CADA FIGURA QUE VOCÊ VÊ E ESCREVA COM QUE LETRA COMEÇA CADA PALAVRA:



\_\_\_\_\_



\_\_\_\_\_



\_\_\_\_\_



\_\_\_\_\_



\_\_\_\_\_




\_\_\_\_\_



\_\_\_\_\_



\_\_\_\_\_



\_\_\_\_\_



\_\_\_\_\_



\_\_\_\_\_



\_\_\_\_\_

A E I O U




ESCOLA MUNICIPAL "ARTHUR DA COSTA E SILVA".

ALUNO (A): \_\_\_\_\_ DATA: 05/08/2020


PROFESSORA: SAMANTA

EDUCAÇÃO INFANTIL A


**Atividade 1: PINTE O MENOR GATO:**



**Atividade 2: CIRCULE O MAIOR QUADRO:**




**Atividade 3: PINTE A PETECA QUE TEM MUITAS PENAS, CIRCULE A QUE TEM POUCAS:**





**Atividade 4:** MARQUE UM X NOS BRINQUEDOS QUE ESTÃO **FORA** DA CAIXA, DEPOIS CONTE-OS E ESCREVA O NUMERAL CORRESPONDENTE NO QUADRADINHO AO LADO, DEPOIS COM O PAPEL CREPON MANDADO NO MATERIAL DE APOIO FAÇA ESSA QUANTIDADE DE BOLINHAS E COLE NA LINHA:



**Atividade 5:** DESENHE 3 MAÇÃS NA ÁRVORE MAIS BAIXA:









ALUNO (A): \_\_\_\_\_ DATA: 06/08/2020

PROFESSORA: SAMANTA

EDUCAÇÃO INFANTIL A

**Atividade 1:** COM A MASSINHA DE MODELAR MANDADA NO MATERIAL DE APOIO MODELE AS 5 VOGAIS:

**Atividade 2:** LEVE CADA ANIMAL ATÉ SUA SOMBRA:



**Atividade 3:** PINTE AS VOGAIS NOS NOMES DOS ANIMAIS QUE LEVAMOS ATÉ A SOMBRA, DEPOIS CONTE QUANTAS LETRAS TEM CADA PALAVRA E COLOQUE NO QUADRADINHO:




GATO



CACHORRO



COELHO



BEZERRO

**Atividade 4:** COPIE O NOME DO ANIMAL QUE TEM **MENOS** LETRAS: